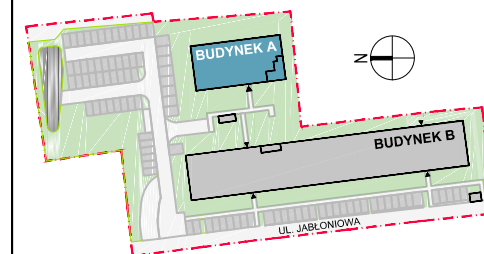
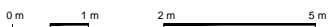
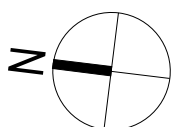
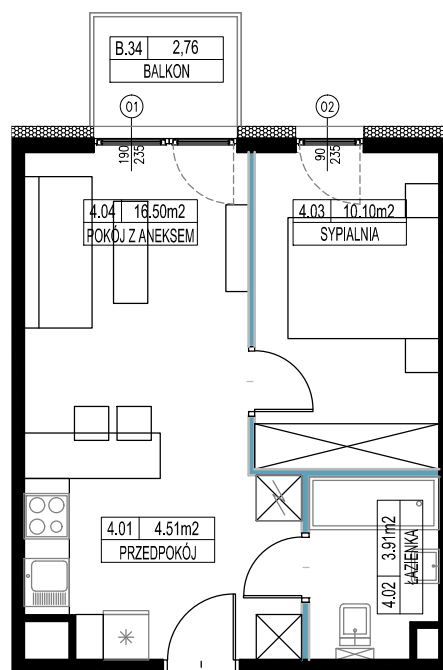


PLAN SYTUACYJNY

LOKAL A.4.34

 BUDYNEK A I PIĘTRO 4 | POKOJE 2 | KLATKA 1
 POW. UŻYTKOWA **35,02 m²**



ZESTAWIENIE POWIERZCHNI

4.01	PRZEDPOKÓJ	4,51 m ²
4.02	ŁAZIENKA	3,91 m ²
4.03	SYPIALNIA	10,10 m ²
4.04	POKÓJ Z ANEKSEM	16,50 m ²

POW. UŻYTKOWA 35,02 m²
BALKON 2,76 m²


POWIERZCHNIA UŻYTKOWA POSZCZEGÓLNYCH POMIESZCZEŃ I LOKALU OBLICZONA ZGODNIE Z NORMĄ PN-ISO 98:2015-12
 1. ZE WZGLĘDU NA TRWAJĄCE PRACE PROJEKTOWE POWIERZCHNIE MOGĄ ULEC ZMIANIE - WYPOSAŻENIE TYLKO W CELACH PREZENTACJI, NIE STANOWI ZOBOWIĄZANIA UMOWNEGO - NINIEJSZY PROJEKT NIE STANOWI OFERTY W ROZUMIENIU PRZEPISÓW KODEKSU CYWILNEGO.
 2. NINIEJSZA KARTA NIE STANOWI WIĄŻĄCEGO OPISU PREZENTOWANEGO LOKALU.

LEGENDA

-  ŚCIANY NIEROZBIERALNE
-  ŚCIANY DZIAŁOWE Z MOŻLIWOŚCIĄ ZMIANY ARANŻACJI ROZBÓRKI