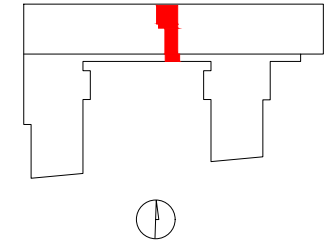
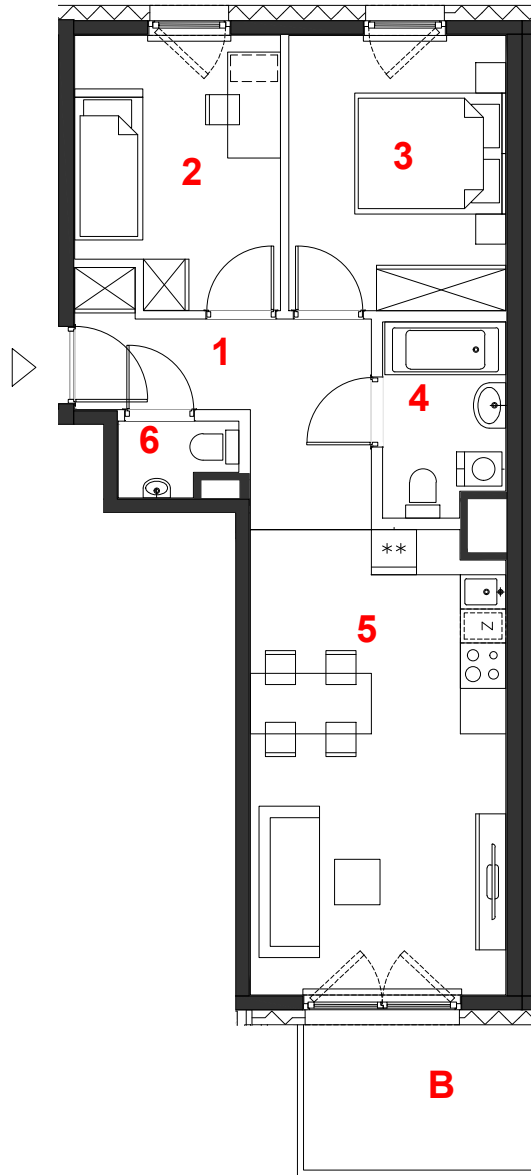


# OSIEDLE GOSLOVE



## C068

mieszkanie	<b>3 pokoje</b>
	<b>z aneksem</b>
budynek	<b>A</b>
nr klatki	<b>C</b>
piętro	<b>6</b>
kondygnacja	<b>7</b>
balkon	<b>5.84 m<sup>2</sup></b>

### oznaczenie pomieszczeń

<b>01</b>	hol	<b>7.78 m<sup>2</sup></b>
<b>02</b>	pokój	<b>9.28 m<sup>2</sup></b>
<b>03</b>	pokój	<b>10.45 m<sup>2</sup></b>
<b>04</b>	łazienka	<b>4.01 m<sup>2</sup></b>
<b>05</b>	pokój+aneks kuch.	<b>20.56 m<sup>2</sup></b>
<b>06</b>	wc	<b>1.42 m<sup>2</sup></b>




**suma pow.uż.** **53.50 m<sup>2</sup>**

powierzchnia pod ściankami nadającymi się do demontażu **2.10 m<sup>2</sup>**

**pow. lokalu** **55.60 m<sup>2</sup>**

Powierzchnie liczone wg PN-ISO 9836:2015. Karta katalogowa jest załącznikiem do umowy.  
UWAGA: Wymiary oraz instalacje wyrysowano na podstawie projektu budowlanego.  
Mogą nastąpić nieznaczne zmiany zgodnie z postanowieniami umowy deweloperskiej.

skala 1:100

 miejscowe obniżenie sufitu  
 ściany działowe  
 konstrukcja i szachty instalacyjne

**PROFBUD**

biuro@profbud.info  
tel. 605 606 606

ARCHITEKCI DAWIDCZYK & PARTNERZY  
Okazie 18/40 03-710 Warszawa  
www.iadp.pl poczta@iadp.pl  
tel.48227861389