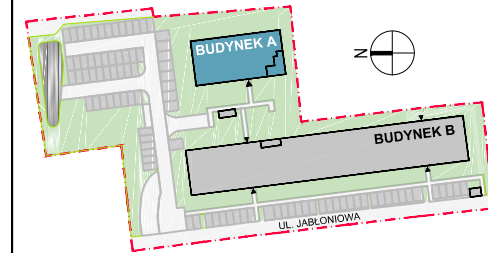
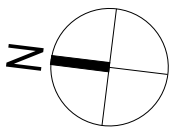
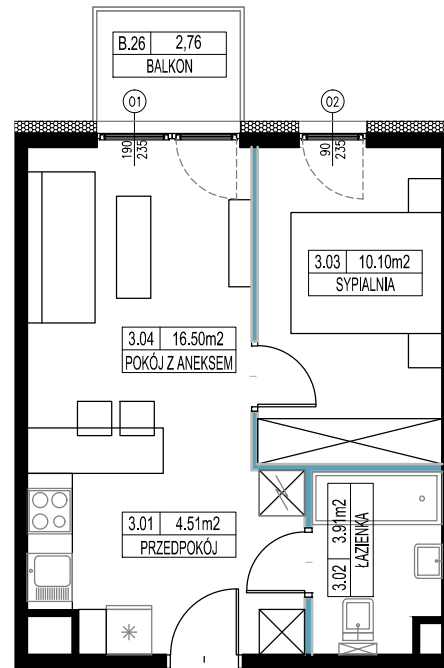


PLAN SYTUACYJNY

LOKAL A.3.26

 BUDYNEK A I PIĘTRO 3 I POKOJE 2 I KLATKA 1
 POW. UŻYTKOWA **35,02 m²**

ZESTAWIENIE POWIERZCHNI



3.01	PRZEDPOKÓJ	4,51 m ²
3.02	ŁAZIENKA	3,91 m ²
3.03	SYPIALNIA	10,10 m ²
3.04	POKÓJ Z ANEKSEM	16,50 m ²

POW. UŻYTKOWA 35,02 m²
BALKON 2,76 m²


0 m 1 m 2 m 5 m

POWIERZCHNIA UŻYTKOWA POSZCZEGÓLNYCH POMIESZCZEŃ I LOKALU OBLICZONA ZGODNIE Z NORMĄ PN-ISO 98:2015-12
 1. ZE WZGLĘDU NA TRWAJĄCE PRACE PROJEKTOWE POWIERZCHNIE MOGĄ ULEC ZMIANIE - WYPOSAŻENIE TYLKO W CELACH PREZENTACJI, NIE STANOWI ZOBOWIĄZANIA UMOWNEGO - NINIEJSZY PROJEKT NIE STANOWI OFERTY W ROZUMIENIU PRZEPISÓW KODEKSU CYWILNEGO.
 2. NINIEJSZA KARTA NIE STANOWI WIĄŻĄCEGO OPISU PREZENTOWANEGO LOKALU.

LEGENDA

-  ŚCIANY NIEROZBIERALNE
-  ŚCIANY DZIAŁOWE Z MOŻLIWOŚCIĄ ZMIANY ARANŻACJI ROZBÓRKI