

**ROBYG**





**ROBYG 27 Sp. z o.o.**  
02-972 WARSZAWA, ALEJA RZECZYPOSPOLITEJ 1  
TEL. (22) 419 11 00, FAX (22) 419 11 03



TT ARCH

**TT ARCHITEKCI Sp. z o.o.**  
02-992 WARSZAWA, UL. PRY CZÓŁKOWA 334

FAZA:	3.A	DATA:	29.11.2024	NR MIESZKANIA:	SU3/A/3/11
ILOŚĆ POKOI:	3	POW. UŻYTKOWA MIESZKANIA WG PN-ISO 9836:	61.13 m <sup>2</sup>	POW. MIESZKANIA POD ŚCIANKAMI:	1.62 m <sup>2</sup>
		ŁĄCZNA POWIERZCHNIA MIESZKANIA:	62.75 m <sup>2</sup>		
PIĘTRO:	3. PIĘTRO	POW. BALKONU:	15.20m <sup>2</sup>	POW. LOGGI:	- m <sup>2</sup>
KLATKA:	A	POW. TARASU:	- m <sup>2</sup>	POW. OGRÓDKA:	-m <sup>2</sup>

LEGENDA:	 ŚCIANKI DZIAŁOWE NADAJĄCE SIĘ DO DEMONTAŻU  -W WYCIĄG WENTYLACJI  -R DRZWIWKI REWIZYJNE NAD PODŁOGĄ  -O MIEJSCE PODŁĄCZENIA OKAPU KUCHENNEGO
----------	--

**UWAGA:**

- POWIERZCHNIE LICZONE WG NORMY PN-ISO 9836
- ZE WZGLĘDU NA TRWAJĄCE PRACE PROJEKTOWE POWIERZCHNIE I/LUB WYMIARY MOGĄ ULEC ZMIANIE
- WYPOSAŻENIE TYLKO W CELACH PREZENTACJI, NIE STANOWI ZOBOWIĄZANIA UMOWNEGO
- NINIEJSZY PROJEKT NIE STANOWI OFERTY W ROZUMIENIU PRZEPISÓW KODEKSU CYWILNEGO
- WYJŚCIE NA TARAS/LOGGIE/ - MOŻLIWA RÓŻNICA POZIOMÓW
- PIONY KANALIZACYJNE I PIONY WENTYLACYJNE STANOWIĄ CZĘŚĆ WSPÓLNA INSTALACJI BUDYNKU
- W PRZYPADKU WYSTĘPOWANIA OTWORU REWIZYJNEGO NA PIONIE, MUSI BYĆ ZAPEWNIONY DOSTĘP DO NIEGO, ZGODNIE Z DOKUMENTACJĄ TECHNICZNĄ
- W PRZYPADKU WYSTĘPOWANIA PODWÓJNYCH DRZWI BALKONOWYCH, TYLKO JEDNO SKRZYDŁO DRZWIOWE JEST WYPOSAŻONE W KLAMKĘ

OBA SCHEMATY MAJĄ CHARAKTER JEDYNNIE POGŁADOWY.  
W PRZYPADKU EWENTUALNYCH ROZBIEŻNOŚCI POMIĘDZY SCHEMATAMI A PROJEKTEM BUDOWLANYM, WIĄŻĄCY JEST PROJEKT BUDOWLANY.