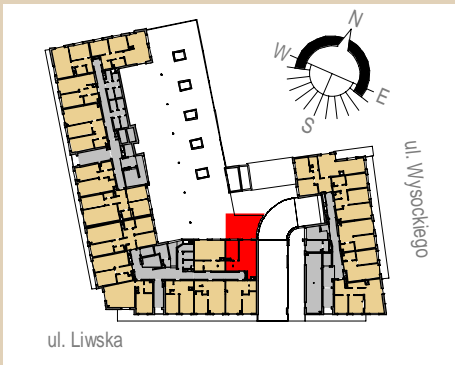


Rezydencja Liwska

Biuro Sprzedaży
Warszawa, ul. Wysockiego 43
rl@lwdevelopment.pl
tel. 501 502 512



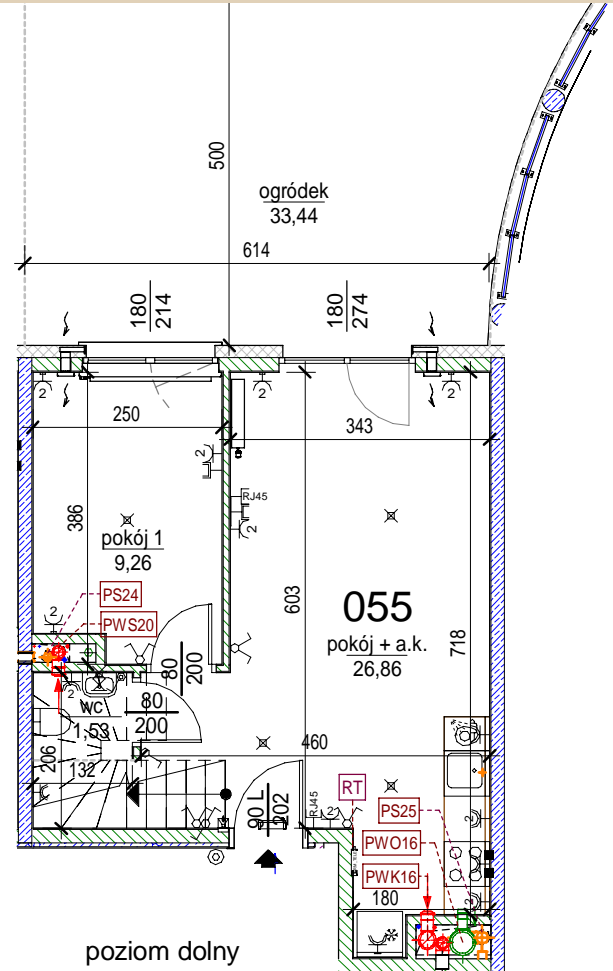
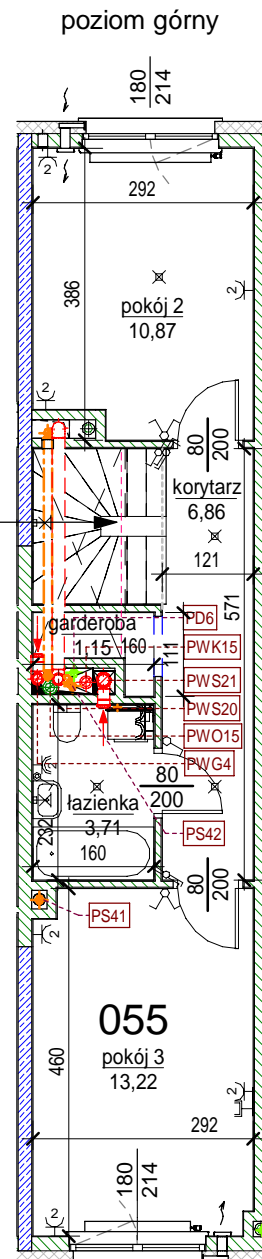
Lokal 055

	[m2]
055	
parter	
M4p	
pokój 2	10,87
korytarz	6,86
garderoba	1,15
pokój 3	13,22
pokój 1	9,26
wc	1,53
pokój + a.k.	26,86
łazienka	3,71
	73,46
ogródek	33,44
	33,44

Obudowa z płyt GK pod stropem

Mieszkanie dwupoziomowe. Numer piętra w tabeli z powierzchniami pomieszczeń mówi na której kondygnacji znajduje się wejście do lokalu. Mieszkanie przewietrzane na przestrzał. Schody do wykończenia we własnym zakresie wykładziną na grubej gumie t.zw. hotelową lub płytkami ceramicznymi z wklejoną matą akustyczną np. DAMTEC standard 2mm.

← • początek biegu schodów i kierunek wskazujący wejście do góry



Uwaga: mogą wystąpić niewielkie różnice wymiarów pomieszczeń oraz usytuowania przyborów sanitarnych, powstałe w trakcie realizacji prac budowlanych.

skala: 1/100

- | | | | | | | | |
|--|---|--|-------------------------|--|--------------------------------------|--|---|
| | - elementy konstrukcji budynku | | - kanalizacja sanitarna | | - przelączniki oświetlenia | | - wypust kinkietowy / oprawa kinkietowa zewn. |
| | - ściany działowe wewnątrz lokalu, poza obudowami pionów instalacyjnych mogą być rozbrane | | - wentylacja kuchni | | - skrzynka bezpiecznikowa | | - wypust sufitowy / oprawa sufitowa zewn. |
| | - nawiew powietrza | | - wentylacja okapu | | - otwory: szerokość 90, wysokość 200 | | - gniazdo wtykowe pojedyncze / podwójne |
| | - zawór ze złączką do węża ogrodowego | | - wentylacja łazienki | | - grzejnik | | - gniazdo wtykowe hermetyczne pojedyncze/podwójne |
| | - wideodomofon | | - zasilanie kuchni | | - grzejnik łazienkowy | | - gniazdo teleinformatyczne / gniazdo RTV |
| | - dzwonek do drzwi | | - belka / nadproże | | - skrzynka teletechniczna | | - oświetlenie LED |