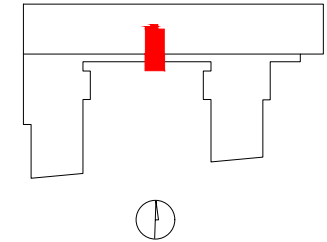
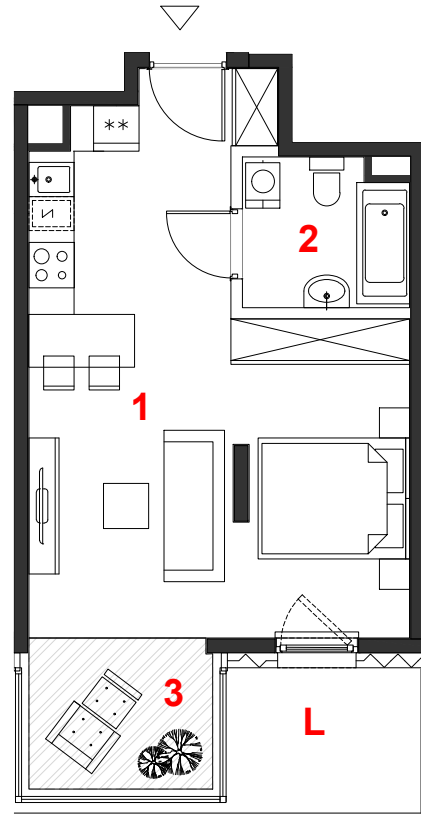


OSIEDLE GOSLOVE



C065

mieszkanie	1 pokój
	z aneksem
budynek	A
nr klatki	C
piętro	5
kondygnacja	6
loggia	4.91 m²

oznaczenie pomieszczeń		
01	hol+pokój+aneks	29.43 m²
02	łazienka	4.20 m²
03	oraznia	4.84 m²




suma pow.uż. **38.47 m²**

powierzchnia pod ściankami nadającymi się do demontażu 0.74 m²

pow. lokalu **39.21 m²**

Powierzchnie liczone wg PN-ISO 9836:2015. Karta katalogowa jest załącznikiem do umowy.
 UWAGA: Wymiary oraz instalacje wyrysowano na podstawie projektu budowlanego.
 Mogą nastąpić nieznaczne zmiany zgodnie z postanowieniami umowy deweloperskiej.

skala 1:100

 miejscowe obniżenie sufitu
 ściany działowe
 konstrukcja i szachty instalacyjne

PROFBUD

biuro@profbud.info
tel. 605 606 606

ARCHITEKCI DAWIDCZYK & PARTNERZY
 Okrzei 18/40 03-710 Warszawa
 www.iadp.pl poczta@iadp.pl
 tel.48227861389