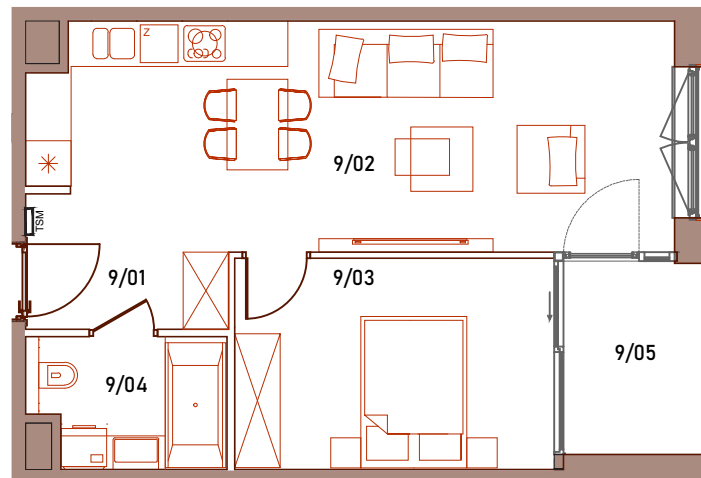
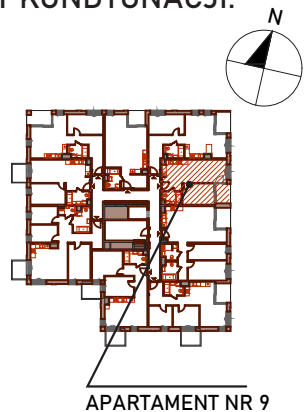


RZUT KONDYGNACJI:



ZESTAWIENIE POWIERZCHNI

| LP | POMIESZCZENIE | POW. UŻYTKOWA |
|-------------|-----------------|----------------------------|
| 9 01 | PRZEDPOKÓJ | 3.16 m ² |
| 9 02 | SALON Z ANEKSEM | 25.10 m ² |
| 9 03 | SYPIALNIA | 11.75 m ² |
| 9 04 | ŁAZIENKA | 4.27 m ² |
| SUMA | | 44.28 m² |
| 9 05 | LOGGIA | 4.74 m ² |



LEGENDA: ŚCIANA DZIAŁOWA ŚCIANA KONSTRUKCYJNA OBSZAR LOGGI



Powierzchnia
44.28 m²

Piętro 1


Loggia
4.74 m²

Liczba pokoi
2

GRUPA  MATEJEK
High Quality. Delivered.

Skontaktuj się z nami

 663 000 015

 kopalniana1@matejek.pl

 www.matejek.pl

Karta ma charakter poglądowy i wskazuje na przeznaczenie pomieszczeń oraz możliwość ich aranżacji. Projektowa powierzchnia użytkowa lokalu jest obliczona na podstawie Rozporządzenia Ministra Rozwoju z dnia 11 września 2020 r. w sprawie szczegółowego zakresu i formy projektu budowlanego. Ostateczne ustalenie powierzchni użytkowej lokalu nastąpi po jego wykonaniu, w trakcie obmiaru powykonawczego na podstawie tego samego rozporządzenia na zasadach opisanych w umowie deweloperskiej/przedwstępnej. Lokalizacja elementów wyposażenia lokalu określona została zgodnie z projektem technicznym i ma charakter przykładowy. Elementy wyposażenia lokalu nie wchodzi w skład oferty oraz wykończenia lokalu. Karta nie stanowi publicznego zapewnienia Dewelopera co do właściwości lokalu.