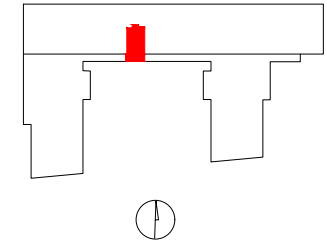


OSIEDLE GOSLOVE



C070

| | |
|-------------|---------------------------|
| mieszkanie | 1 pokój |
| | z aneksem |
| budynek | A |
| nr klatki | C |
| piętro | 6 |
| kondygnacja | 7 |
| loggia | 5.30 m² |

oznaczenie pomieszczeń

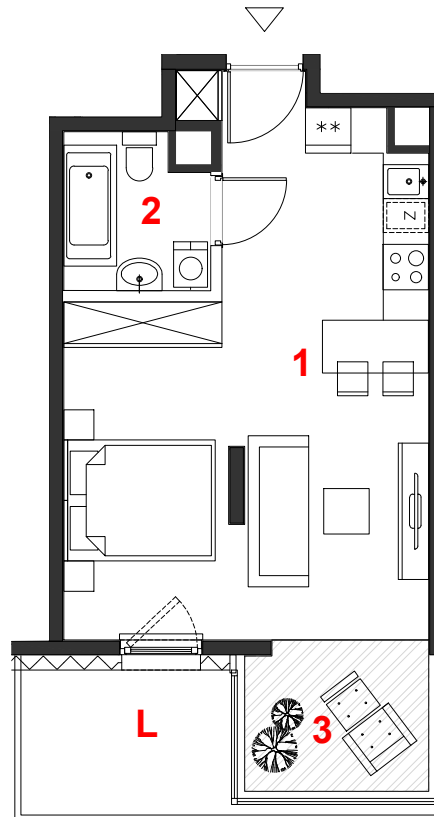
| | | |
|-----------|-----------------|----------------------------|
| 01 | hol+pokój+aneks | 28.95 m² |
| 02 | łazienka | 3.78 m² |
| 03 | oraznia | 4.78 m² |

suma pow.uż. **37.51 m²**




powierzchnia pod
ściankami nadającymi się
do demontażu 0.55 m²

pow. lokalu **38.06 m²**

Powierzchnie liczone wg PN-ISO 9836:2015. Karta katalogowa jest załącznikiem do umowy.
UWAGA: Wymiary oraz instalacje wyrysowano na podstawie projektu budowlanego.
Mogą nastąpić nieznaczne zmiany zgodnie z postanowieniami umowy deweloperskiej.



skala 1:100

 miejscowe obniżenie sufitu
 ściany działowe
 konstrukcja i szachty instalacyjne

PROFBUD

biuro@profbud.info
tel. 605 606 606

ARCHITEKCI DAWIDCZYK & PARTNERZY
Okrzei 18/40 03-710 Warszawa
www.iadp.pl poczta@iadp.pl
tel.48227861389