

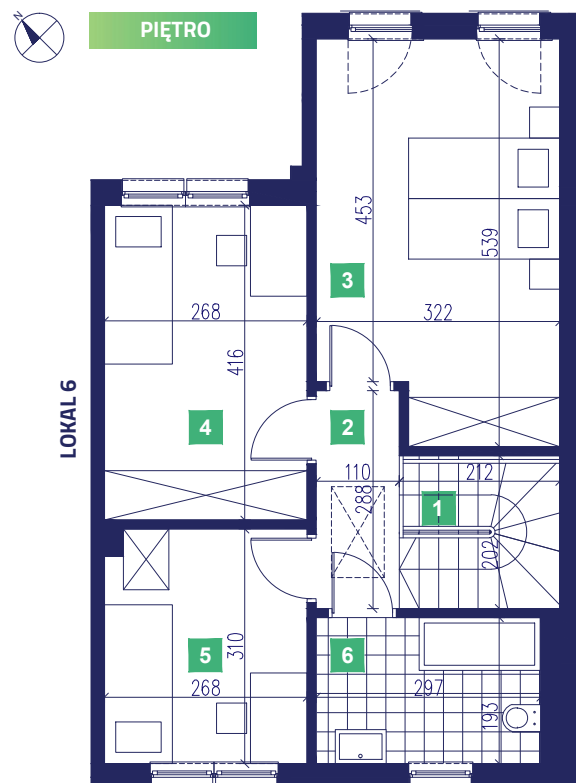
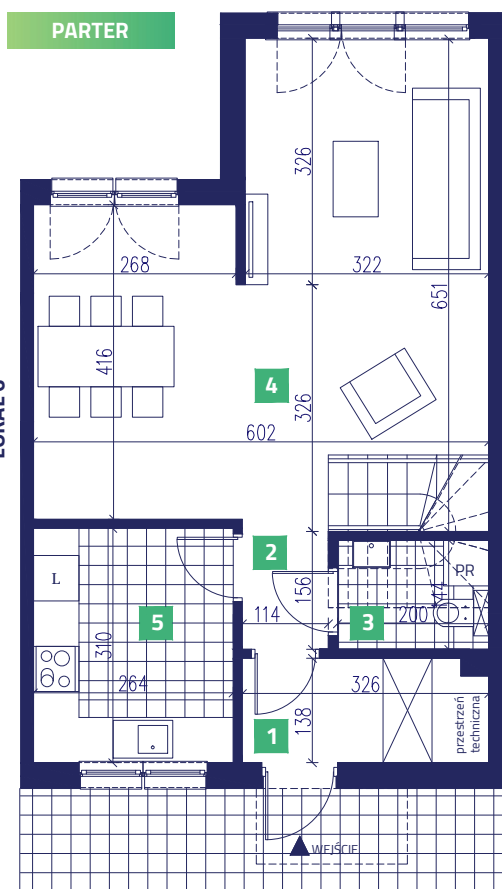


SK Park

ŚWIĘTA KATARZYNA

BIURO SPRZEDAŻY MIESZKAŃ
Katarzyna Czech
e-mail: sprzedaz@spd.com.pl
tel. +48 884 005 009

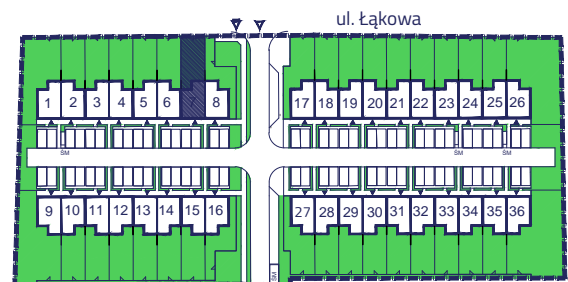
LOKAL 7



PARTER	
1 wiatrołap	4,32m ²
2 komunikacja	1,74m ²
3 wc	2,01m ²
4 salon+jadalnia	30,12m ²
5 kuchnia	8,07m ²
46,26m²	

PIĘTRO 1	
1 schody	4,22m ²
2 komunikacja	3,11m ²
3 sypialnia 1	16,13m ²
4 sypialnia 2	11,01m ²
5 sypialnia 3	8,10m ²
6 łazienka	5,63m ²
48,20m²	

POWIERZCHNIA
LOKALU 7 **94,46m²**
ogród 79,74 m²



- LEGENDA:
- ▲ - wejście do lokalu
 - △ - wjazd
 - △ - wejście na działkę
 - - miejsce postojowe
 - - zielen

ZAGOSPODAROWANIE TERENU

UWAGA! Wszystkie wymiary podane są w świetle ścian bez tynków. Wymiary pomieszczeń w procesie budowlanym mogą ulec zmianie. Powierzchnie pomieszczeń liczone są w stanie wykonanym według: Dziennika Ustaw Rzeczypospolitej Polskiej, Warszawa, z dnia 27 kwietnia 2012 r. Poz.462, Rozporządzenie Ministra Transportu, Budownictwa i Gospodarki Morskiej z dnia 22 września 2015r. (Dz. U. 2015 nr 0 poz. 1554 z późniejszymi zmianami) w sprawie szczegółowego zakresu i formy projektu budowlanego z późniejszymi zmianami oraz normy: Właściwości użytkowe budownictwie - Określanie i obliczanie wskaźników powierzchniowych i kubaturowych, nr PN-ISO 9836: 1997 z 10.1997 r. Dokładna wartość docelowej powierzchni użytkowej lokalu zostanie ustalona po geodezyjnym pomiarze powykonawczym. Wyposażenie łazienek jest przykładowe, lokalizacja urządzeń może się różnić względem projektu budowlanego. Wyposażenie pomieszczeń mieszkalnych kuchni jest przykładowe, nie stanowi niezbędnego umeblowania. Przedstawiona treść nie stanowi ostatecznej oferty handlowej.

W WYTWÓRNI
PRACOWNIA
PROJEKTOWA

biuro@wytworniapp.com
www.wytworniapp.com