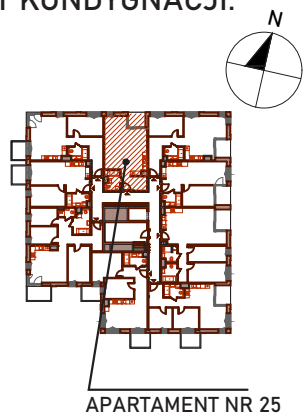


RZUT KONDYGNACJI:

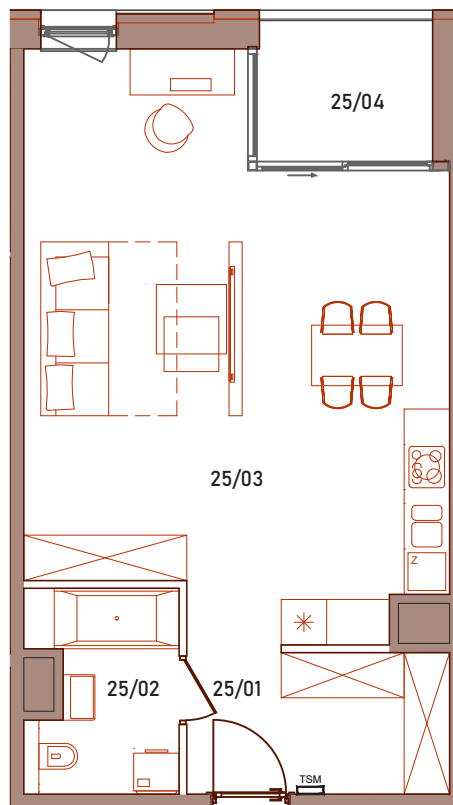


ZESTAWIENIE POWIERZCHNI

LP	POMIESZCZENIE	POW. UŻYTKOWA
25 01	PRZEDPOKÓJ	6.53 m ²
25 02	ŁAZIENKA	5.02 m ²
25 03	SALON Z ANEKSEM	37.44 m ²
SUMA		48.99 m²
25 04	LOGGIA	4.30 m ²



LEGENDA: ŚCIANA DZIAŁOWA ŚCIANA KONSTRUKCYJNA OBSZAR LOGGI



APARTAMENT nr 25

Powierzchnia
48.99 m²

Piętro 3


Loggia
4.30 m²

Liczba pokoi
1

GRUPA  MATEJEK
High Quality. Delivered.

Skontaktuj się z nami

 663 000 015

 kopalniana1@matejek.pl

 www.matejek.pl

Karta ma charakter poglądowy i wskazuje na przeznaczenie pomieszczeń oraz możliwość ich aranżacji. Projektowa powierzchnia użytkowa lokalu jest obliczona na podstawie Rozporządzenia Ministra Rozwoju z dnia 11 września 2020 r. w sprawie szczegółowego zakresu i formy projektu budowlanego. Ostateczne ustalenie powierzchni użytkowej lokalu nastąpi po jego wykonaniu, w trakcie obmiaru powykonawczego na podstawie tego samego rozporządzenia na zasadach opisanych w umowie deweloperskiej/przedwstępnej. Lokalizacja elementów wyposażenia lokalu określona została zgodnie z projektem technicznym i ma charakter przykładowy. Elementy wyposażenia lokalu nie wchodzi w skład oferty oraz wykończenia lokalu. Karta nie stanowi publicznego zapewnienia Dewelopera co do właściwości lokalu.