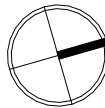
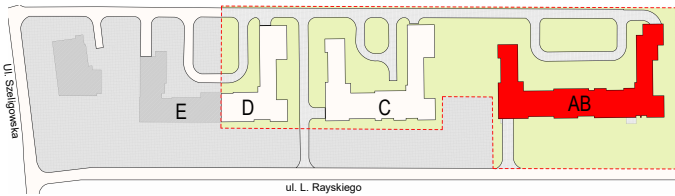
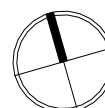
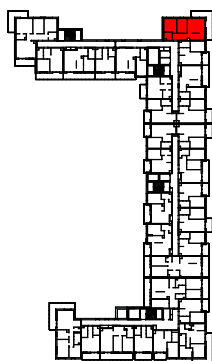


SCHEMAT LOKALIZACJI BUDYNKU



SCHEMAT LOKALIZACJI LOKALU MIESZKALNEGO NA PIĘTRZE



OBA SCHEMATY MAJĄ CHARAKTER JEDYNYE POGLĄDOWY. W PRZYPADKU EWENTUALNYCH ROZBIĘŻNOŚCI POMIĘDZY SCHEMATAMI, A PROJEKTEM BUDOWLANYM, WIAŻĄCY JEST PROJEKT BUDOWLANY

**ROBYG**

**ROBYG Young City 2 Sp. z o.o.**  
al. Rzeczypospolitej 1 02-972 Warszawa

**PIG**

**PIG Architekci Sp. z o.o.**  
00-739 Warszawa, ul. Stępińska 22/30 lok. 506a  
tel. +48 882 998 922

FAZA:

2.A

DATA:

13.08.2024

NR MIESZKANIA:  
INWESTYCJA ETAP I Klatka Piętro nr Lokalu

**MLAAB/B/1/2**

LICZBA POKOI:

3

POW. UŻYTKOWA MIESZKANIA WG PN-ISO 9836

59,79 m<sup>2</sup>

POW. MIESZKANIA POD ŚCIANKAMI

1,53 m<sup>2</sup>

ŁĄCZNA POWIERZCHNIA MIESZKANIA

61,32 m<sup>2</sup>

PIĘTRO:

1

POWIERZCHNIA BALKONU:

18,62 m<sup>2</sup>

POWIERZCHNIA LOGGI:

0,00 m<sup>2</sup>

KLATKA:

B

POWIERZCHNIA TARASU:

0,00 m<sup>2</sup>

POWIERZCHNIA OGRÓDKA:

0,00 m<sup>2</sup>

LEGENDA:

ŚCIANKI DZIAŁOWE NADAJĄCE SIĘ DO DEMONTAŻU  
 WYCIĄG WENTYLACYJNY  
 MIEJSCE PODŁĄCZENIA OKAPU KUCHENNEGO

UWAGA:

- POWIERZCHNIE LICZONE WG NORMY PN-ISO 9836
- ZE WZGLĘDU NA TRWAJĄCE PRACE PROJEKTOWE, POWIERZCHNIE I WYMIARY MOGĄ ULEC ZMIANIE
- WYPOSAŻENIE TYLKO W CELACH PREZENTACJI, NIE STANOWI ZOBOWIĄZANIA UMOWNEGO
- NINIEJSZY PROJEKT NIE STANOWI OFERTY W ROZUMIENIU PRZEPISÓW KODEKSU CYWILNEGO
- WYJŚCIE NA TARAS/LOGGIE - MOŻLIWA RÓŻNICA POZIOMÓW, STOPNIE DEMONTOWALNE DO WYKONANIA W ZAKRESIE KLIENTA
- PIONY KANALIZACYJNE I PIONY WENTYLACYJNE STANOWIĄ CZĘŚĆ WSPÓLNA INSTALACJI BUDYNKU
- W PRZYPADKU WYSTĘPOWANIA OTWORU REWIZYJNEGO NA PIONIE, MUSI BYĆ ZAPEWNIONY DOSTĘP DO NIEGO, ZGODNIE Z DOKUMENTACJĄ TECHNICZNĄ