PORT POPOWICE

ETAP VI A - BUDYNEK "P"

WROCŁAW - POPOWICE - UL.BIAŁOWIESKA

KARTA MARKETINGOWA

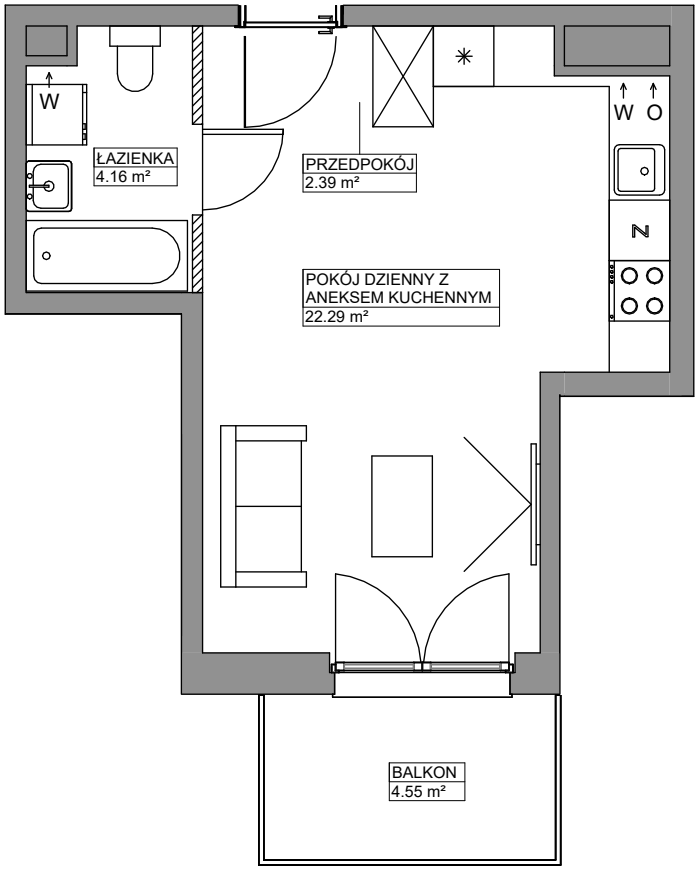

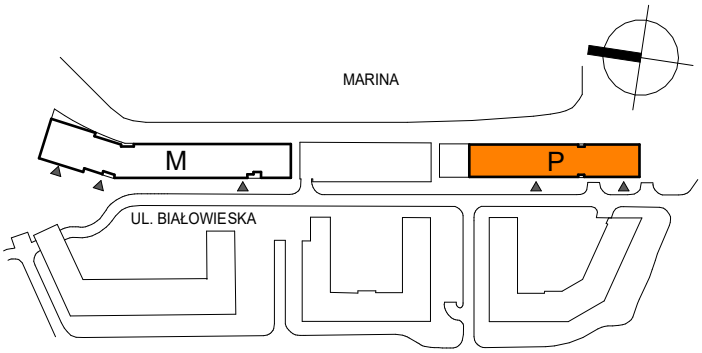

SCHEMAT LOKALIZACJI BUDYNKU

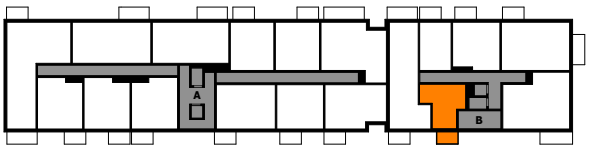

SCHEMAT LOKALU MIESZKALNEGO NA PIĘTRZE

OBA SCHEMATY MAJĄ CHARAKTER JEDYNIE POGLĄDOWY, W PRZYPADKU EWENTUALNYCH ROZBIEŻNOŚCI POMIĘDZY SCHEMATAMI A PROJEKTEM BUDOWLANYM, WIĄŻĄCY JEST PROJEKT BUDOWLANY.

ROBYG

PORT POPOWICE
SPÓŁKA Z OGRANICZONĄ
ODPOWIEDZIALNOŚCIĄ SP. K.
UL. JAWORSKA 11
53-612 WROCŁAW

MA

MAJEWSKI ARCHITEKTURA
UL. STAWOWA 8
53-111 WROCŁAW
TEL/FAX +48 71 79 28 569
MOB. 609 554 809
MOB. 609 554 199

FAZA:	DATA:	NR MIESZKANIA: (INWESTYCJA / KLATKA / PIĘTRO / NR LOKALU)
3.A	20-12-2024	PPO/P/B/3/1

LICZBA POKOI:		
1	POW. UŻYTKOWA MIESZKANIA WG PN-ISO 9836:	28.84 m²
	POW. MIESZKANIA POD ŚCIANKAMI:	0.27 m²
	ŁĄCZNA POWIERZCHNIA MIESZKANIA:	29.11 m²

PIĘTRO:	POW. BALKONU:	POW. LOGGI:
3	4.55 m²	-
KLATKA:	**POW. TARASU:**	**POW. OGRÓDKA:**
B	-	-

LEGENDA:

- ŚCIANKI
- ← W WENTYLACJA MECHANICZNA
- R DRZWICZKI REWIZYJNE NAD PODŁOGĄ
- ← O MIEJSCE PODŁĄCZENIA OKAPU KUCHENNEGO

UWAGI:
- POWIERZCHNIE LICZONE WEDŁUG NORMY PN-ISO 9836
- ZE WZGLĘDU NA TRWAJĄCE PRACE PROJEKTOWE POWIERZCHNIE I/LUB WYMIARY MOGĄ ULEC ZMIANIE
- WYPOSAŻENIE TYLKO W CELACH PREZENTACJI, NIE STANOWI ZOBOWIĄZANIA UMOWNEGO
- NINIEJSZY PROJEKT NIE STANOWI OFERTY W ROZUMIENIU PRZEPISÓW KODEKSU CYWILNEGO
- WYJŚCIE NA TARAS/LOGGIĘ - MOŻLIWA RÓŻNICA POZIOMÓW
- PIONY KANALIZACYJNE I PIONY WENTYLACYJNE STANOWIĄ CZĘŚĆ WSPÓLNĄ INSTALACJI BUDYNKU
- W PRZYPADKU WYSTĘPOWANIA OTWORU REWIZYJNEGO NA PIONIE, MUSI BYĆ ZAPEWNIONY DOSTĘP DO NIEGO, ZGODNIE Z DOKUMENTACJĄ TECHNICZNĄ
- W PRZYPADKU WYSTĘPOWANIA PODWÓJNYCH DRZWI BALKONOWYCH TYLKO JEDNO SKRZYDŁO DRZWIOWE JEST WYPOSAŻONE W KLAMKĘ