

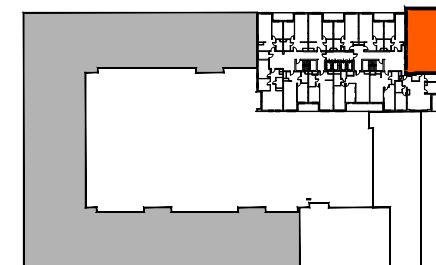
ETAP 1		PIĘTRO 15
--------	--	-----------

TYP MIESZKANIA:	KLATKA:	LOKAL:
M4	K2	K2.16.189
	KONDYGNACJA:	POWIERZCHNIA:
	16	98.61m ²




Nazwa pomieszczenia	Powierzchnia [m ²]
PRZEDPOKÓJ	14.24m ²
ANEKS KUCHENNY	5.06m ²
SALON	26.60m ²
SYPIALNIA	11.61m ²
SYPIALNIA	11.02m ²
SYPIALNIA	19.89m ²
ŁAZIENKA	5.67m ²
ŁAZIENKA	4.52m ²

98.61m²

LOGGIA	7.26m ²
LOGGIA	8.60m ²



LEGENDA:

	Ściany żelbetowe nierozbieralne
	Ściany murowane nierozbieralne
	Ściana murowane rozbieralna

UWAGI:

- Niniejsza karta lokalu została opracowana na bazie projektu wykonawczego. Możliwe nieznaczne zmiany powierzchni oraz aranżacji lokalu wynikające z prac realizacyjnych.
- Powierzchnie podane wg. obowiązującej normy PN-ISO9836 (w tynkach).
- Wymiary pomieszczeń podane w świetle murów (bez tynków).

PROJEKTANT :

KIPP
PROJEKT

ul. Konduktorska 4 / 19U, 00-775 Warszawa
tel. (+48) 22 565 40 00, fax (+48) 22 565 40 01
kipp@kipp.com.pl, www.kipp.com.pl

INWESTOR :

MILL-YON
Gdańsk

ul. J. CH. Szucha 3 lok. 3, 00-580 Warszawa
tel. (+48) 22 522 77 50, fax (+48) 22 522 77 55
www.mill-yn.pl

SKALA 1:100

