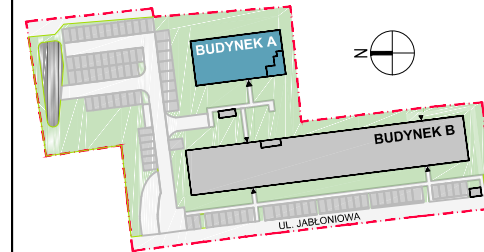

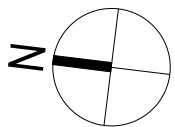
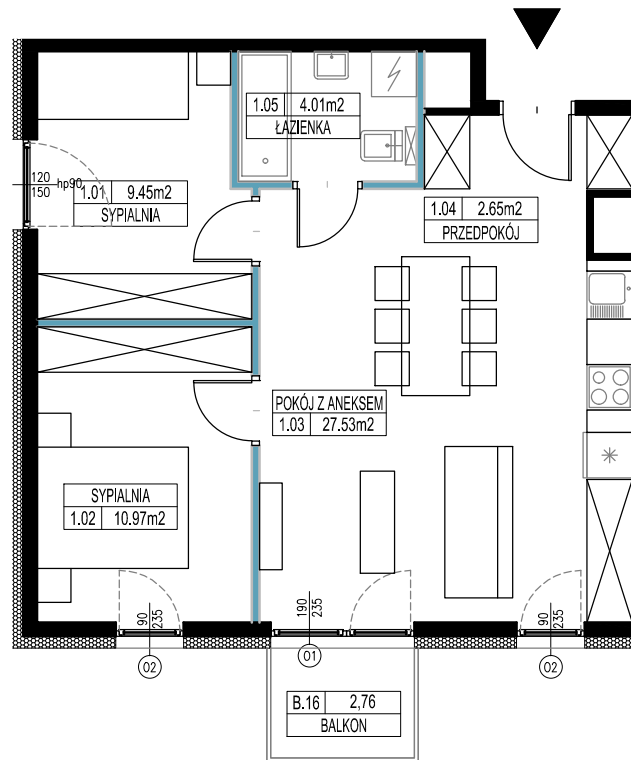


**PLAN SYTUACYJNY**

**LOKAL A.1.16**

 BUDYNEK A I PIĘTRO 1 I POKOJE 3 I KLATKA 1  
 POW. UŻYTKOWA **54,61 m<sup>2</sup>**


**ZESTAWIENIE POWIERZCHNI**

|      |                 |                      |
|------|-----------------|----------------------|
| 1.01 | SYPIALNIA       | 9,45 m <sup>2</sup>  |
| 1.02 | SYPIALNIA       | 10,97 m <sup>2</sup> |
| 1.03 | POKÓJ Z ANEKSEM | 27,53 m <sup>2</sup> |
| 1.04 | PRZEDPOKÓJ      | 2,65 m <sup>2</sup>  |
| 1.05 | ŁAZIENKA        | 4,01 m <sup>2</sup>  |

**POW. UŻYTKOWA 54,61 m<sup>2</sup>**  
**BALKON 2,76 m<sup>2</sup>**


POWIERZCHNIA UŻYTKOWA POSZCZEGÓLNYCH POMIESZCZEŃ I LOKALU OBLICZONA ZGODNIE Z NORMĄ PN-ISO 98:2015-12  
 1. ZE WZGLĘDU NA TRWAJĄCE PRACE PROJEKTOWE POWIERZCHNIE MOGĄ ULEC ZMIANIE - WYPOSAŻENIE TYLKO W CELACH PREZENTACJI, NIE STANOWI ZOBOWIĄZANIA UMOWNEGO - NINIEJSZY PROJEKT NIE STANOWI OFERTY W ROZUMIENIU PRZEPISÓW KODEKSU CYWILNEGO.  
 2. NINIEJSZA KARTKA NIE STANOWI WIĄŻĄCEGO OPISU PREZENTOWANEGO LOKALU.

**LEGENDA**

-  ŚCIANY NIEROZBIERALNE
-  ŚCIANY DZIAŁOWE Z MOŻLIWOŚCIĄ ZMIANY ARANŻACJI ROZBÓRKI