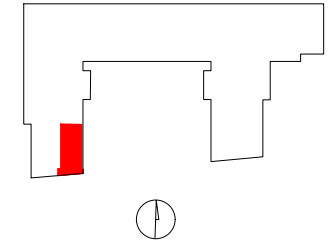
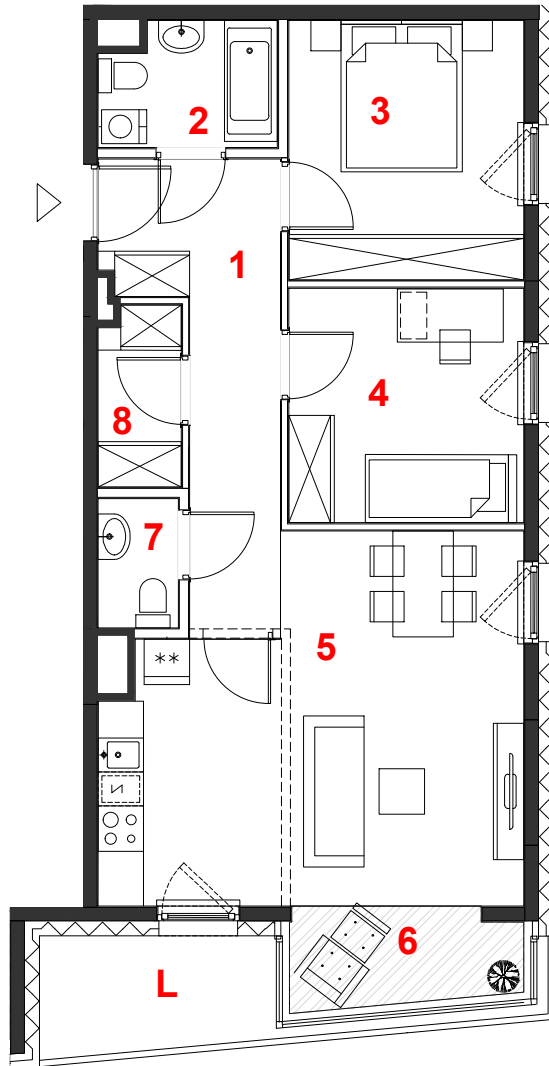


# OSIEDLE GOSLOVE



## A006



oznaczenie pomieszczeń		
01	hol	9.74 m <sup>2</sup>
02	łazienka	3.70 m <sup>2</sup>
03	pokój	10.65 m <sup>2</sup>
04	pokój	9.62 m <sup>2</sup>
05	pokój+kuchnia	24.05 m <sup>2</sup>
06	oranżeria	3.84 m <sup>2</sup>
07	wc	1.81 m <sup>2</sup>
08	garderoba	2.56 m <sup>2</sup>

mieszkanie	<b>3 pokoje</b>
	<b>z kuchnią</b>
budynek	<b>A</b>
nr klatki	<b>A</b>
piętro	<b>2</b>
kondygnacja	<b>3</b>
loggia	<b>4.67 m<sup>2</sup></b>

**suma pow.uż.** **65.97 m<sup>2</sup>**

powierzchnia pod ściankami nadającymi się do demontażu **2.77 m<sup>2</sup>**

**pow. lokalu** **68.74 m<sup>2</sup>**

Powierzchnie liczone wg PN-ISO 9836:2015. Karta katalogowa jest załącznikiem do umowy. UWAGA: Wymiary oraz instalacje wyrysowano na podstawie projektu budowlanego. Mogą nastąpić nieznaczne zmiany zgodnie z postanowieniami umowy deweloperskiej.




**PROFBUD**

biuro@profbud.info

tel. 605 606 606

ARCHITEKCI DAWIDCZYK & PARTNERZY  
Okęcie 18/40 03-710 Warszawa  
www.iadp.pl poczta@iadp.pl  
tel.48227861389

skala 1:100

 miejscowe obniżenie sufitu  
 ściany działowe  
 konstrukcja i szachty instalacyjne