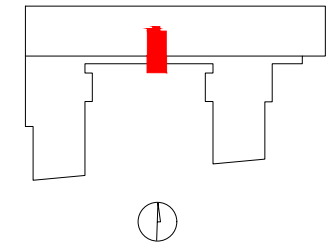
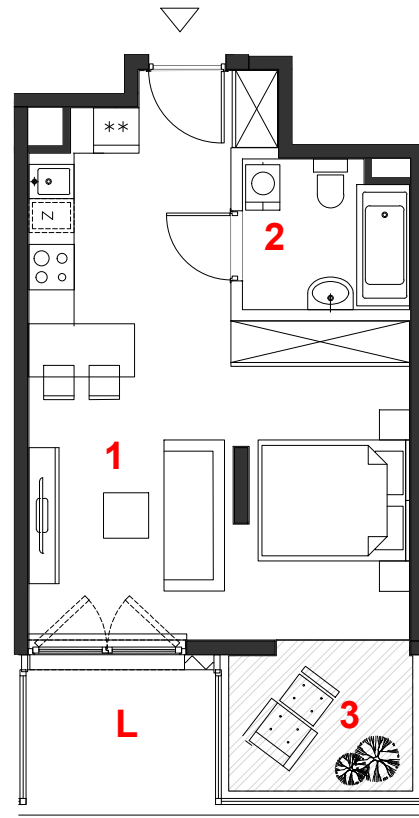


OSIEDLE GOSLOVE



C069

mieszkanie	1 pokój
	z aneksem
budynek	A
nr klatki	C
piętro	6
kondygnacja	7
loggia	4.72 m ²

oznaczenie pomieszczeń		
01	hol+pokój+aneks	29.43 m ²
02	łazienka	4.20 m ²
03	orazeria	4.72 m ²




suma pow.uż. 38.35 m²

powierzchnia pod ściankami nadającymi się do demontażu 0.74 m²

pow. lokalu 39.09 m²

Powierzchnie liczone wg PN-ISO 9836:2015. Karta katalogowa jest załącznikiem do umowy.
 UWAGA: Wymiary oraz instalacje wyrysowano na podstawie projektu budowlanego.
 Mogą nastąpić nieznaczne zmiany zgodnie z postanowieniami umowy deweloperskiej.

skala 1:100

 miejscowe obniżenie sufitu
 ściany działowe
 konstrukcja i szachty instalacyjne

PROFBUD

biuro@profbud.info
tel. 605 606 606

ARCHITEKCI DAWIDCZYK & PARTNERZY
 Okrzei 18/40 03-710 Warszawa
 www.iadp.pl poczta@iadp.pl
 tel.48227861389