




Pn



 Ściany działowe z możliwością rozbiórki

 Ściany konstrukcyjne bez możliwości rozbiórki

**DOM 127,3 m<sup>2</sup>**

**PARTER**

01	Komunikacja	8,5
02	Łazienka	3,9
03	Garaż	19,0
04	Salon z aneksem	32,1

**63,5 m<sup>2</sup>**

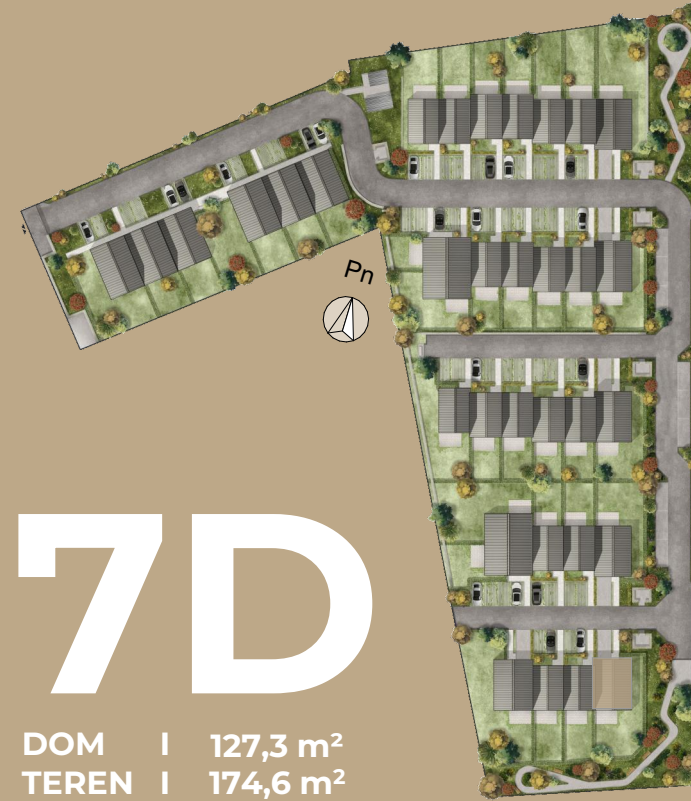
**PIĘTRO**

05	Sypialnia 1	12,3
06	Łazienka	8,0
07	Łazienka	3,2
08	Garderoba	2,6
09	Komunikacja	9,3
10	Pralnia	2,5
11	Sypialnia 2	11,2
12	Sypialnia 3	14,7

**63,8 m<sup>2</sup>**

**KASPROWICZA 4**

— OSIEDLE —



**7D**

DOM | 127,3 m<sup>2</sup>  
TEREN | 174,6 m<sup>2</sup>



+48 691 206 206



sprzedaz@lwdeweloper.pl



www.kasprowicza4.pl

**LW DEWELOPER**

— LEŚNIAK & WIECZOREK —

Powierzchnia lokalu obejmuje: określenie projektowanej powierzchni użytkowej wg normy PN-ISO 9836:2022-07 oraz powierzchnię elementów nadających się do demontażu. Szczegółowe zasady ustalenia powierzchni lokalu po jego wybudowaniu określa umowa. Powierzchnia liczona po obrysie wewnętrznym ścian otynkowanych. Powierzchnia lokalu może ulec zmianom w przypadkach określonych umową. Aranżacja ma charakter przykładowy, umeblowanie nie stanowi wyposażenia lokalu. Liczba schodów w lokalu może ulec zmianie zgodnie z projektem technicznym. Rzut mieszkania ma charakter poglądowo informacyjny. Może ulec zmianie w trakcie realizacji inwestycji. Wymiary pomieszczeń i lokalizację urządzeń sanitarnych podano na podstawie projektu budowlanego. Możliwe jest wprowadzenie niewielkich zmian w projekcie wykonawczym.