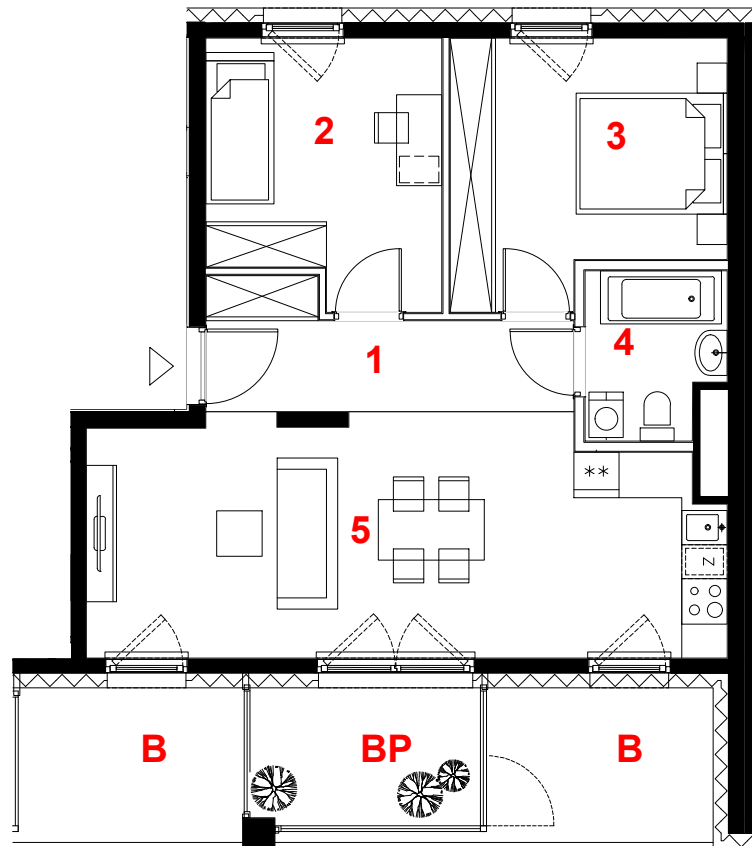


## B050






| oznaczenie pomieszczeń                         |  |                            |
|--|--|----------------------------|
| 01   | hol  | 6.73 m <sup>2</sup>        |
| 02   | pokój  | 10.37 m <sup>2</sup>       |
| 03   | pokój  | 11.88 m <sup>2</sup>       |
| 04   | łazienka   | 3.87 m <sup>2</sup>        |
| 05   | pokój + aneks kuch.                                    | 25.67 m <sup>2</sup>       |
| <b>suma pow.uż.</b> <b>58.52 m<sup>2</sup></b> |  |                            |
|  | powierzchnia pod ściankami nadającymi się do demontażu | 1.88 m <sup>2</sup>        |
|  | <b>pow. lokalu</b>                                     | <b>60.40 m<sup>2</sup></b> |

|                    |                           |
|--------------------|---------------------------|
| mieszkanie         | <b>3 pokoje</b>           |
|                    | <b>z aneksem</b>          |
| budynek            | <b>B</b>                  |
| nr klatki          | <b>B</b>                  |
| piętro             | <b>7</b>                  |
| kondygnacja        | <b>8</b>                  |
| balkon             | <b>6.01 m<sup>2</sup></b> |
| balkon przeszklony | <b>5.51 m<sup>2</sup></b> |
| balkon             | <b>6.08 m<sup>2</sup></b> |

  
 skala 1:100

Powierzchnia lokalu (wg projektu) obejmuje: (1) określenie (projektowanej) powierzchni użytkowej wg normy PN-ISO 9836:2015-12 oraz (2) powierzchnię elementów nadających się do demontażu. Szczegółowe zasady ustalenia powierzchni lokalu po jego wybudowaniu określa umowa. Powierzchnia lokalu może ulec zmianom w przypadkach określonych umową. Aranżacja ma charakter przykładowy, umeblowanie nie stanowi wyposażenia lokalu.

 miejscowe obniżenie sufitu  
 ściany działowe  
 konstrukcja i szachty instalacyjne

**PROFBUD**



biuro@profbud.info  
 tel. 605 606 606

ARCHITEKCI DAWIDCZYK & PARTNERZY  
 Okazie 18/40 03-710 Warszawa  
 www.iadp.pl poczta@iadp.pl  
 tel.48227861389