ROBYG - SADY URSYNÓW

ETAP II

WARSZAWA URSYNÓW -ul. KOPROWSKIEGO

KARTA MARKETINGOWA

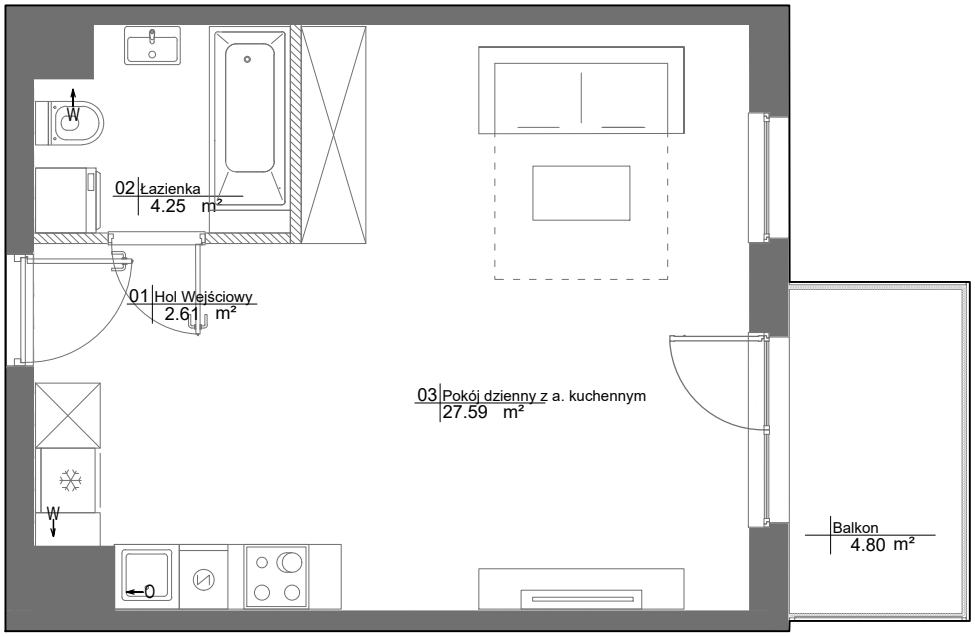

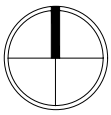

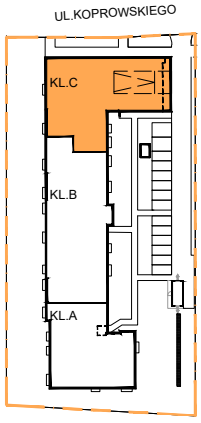

SCHEMAT LOKALIZACJI BUDYNKU

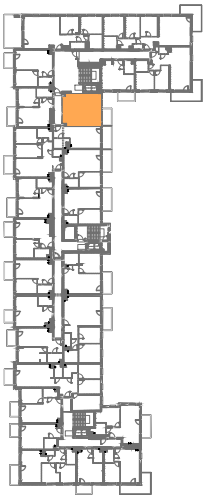

SCHEMAT LOKALU MIESZKALNEGO NA PIĘTRZE

OBA SCHEMATY MAJĄ CHARAKTER JEDYNIE POGLĄDOWY.
W PRZYPADKU EWENTUALNYCH ROZBIEŻNOŚCI POMIĘDZY SCHEMATAMI A PROJEKTEM BUDOWLANYM, WIĄŻĄCY JEST PROJEKT BUDOWLANY.

ROBYG 27 Sp. z o. o.
02-972 WARSZAWA, ALEJA RZECZYPOSPOLITEJ 1
TEL. (22) 419 11 00, FAX (22) 419 11 03

FBT PRACOWNIA ARCHITEKTURY I URBANISTYKI
02-992 WARSZAWA, UL. PRZYCZÓŁKOWA 334
TEL. (22) 885 44 11, FAX (22) 885 44 11

FAZA:	DATA:	NR MIESZKANIA:
2.A	03.02.2022	SU2/C/3/1

ILOŚĆ POKOI:		
1	POW. UŻYTKOWA MIESZKANIA WG PN-ISO 9836:	34.45 m²
	POW. MIESZKANIA POD ŚCIANKAMI:	0.43 m²
	ŁĄCZNA POWIERZCHNIA MIESZKANIA:	34.88 m²

PIĘTRO:	POW. BALKONU:	POW. LOGGI:
3 / PIĘTRO	4.80m²	- m²
KLATKA:	**POW. TARASU:**	**POW. OGRÓDKA:**
C	- m²	-m²

LEGENDA:
- ŚCIANKI DZIAŁOWE NADAJĄCE SIĘ DO DEMONTAŻU
- ←W WYCIĄG WENTYLACYJNY
- ←R DRZWICZKI REWIZYJNE, NAD PODŁOGĄ
- ←0 MIEJSCE PODŁĄCZENIA OKAPU KUCHENNEGO

UWAGA:
- POWIERZCHNIE LICZONE WG NORMY PN-ISO 9836
- ZE WZGLĘDU NA TRWAJĄCE PRACE PROJEKTOWE POWIERZCHNIE I/LUB WYMIARY MOGĄ ULEC ZMIANIE
- WYPOSAŻENIE TYLKO W CELACH PREZENTACJI, NIE STANOWI ZOBOWIĄZANIA UMOWNEGO
- NINIEJSZY PROJEKT NIE STANOWI OFERTY W ROZUMIENIU PRZEPISÓW KODEKSU CYWILNEGO
- WYJŚCIE NA TARAS/LOGGIĘ/ - MOŻLIWA RÓŻNICA POZIOMÓW
- PIONY KANALIZACYJNE I PIONY WENTYLACYJNE STANOWIĄ CZĘŚĆ WSPÓLNĄ INSTALACJI BUDYNKU
- W PRZYPADKU WYSTĘPOWANIA OTWORU REWIZYJNEGO NA PIONIE, MUSI BYĆ ZAPEWNIONY DOSTĘP DO NIEGO, ZGODNIE Z DOKUMENTACJĄ TECHNICZNĄ