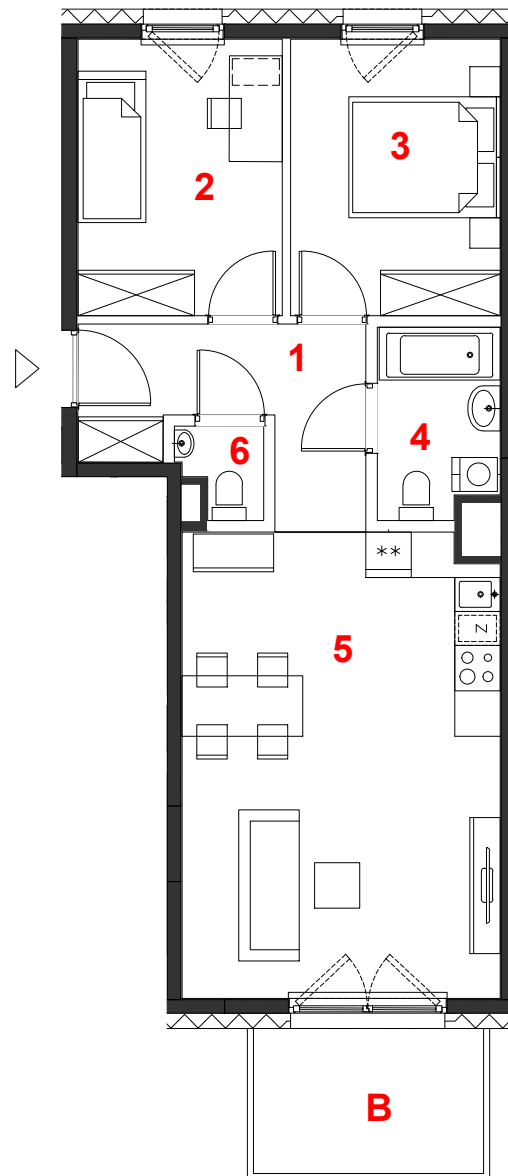



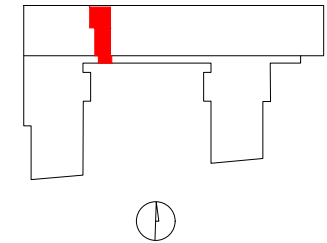


OSIEDLE GOSLOVE



skala 1:100

 miejscowe obniżenie sufitu
 ściany działowe
 konstrukcja i szachty instalacyjne



B042

mieszkanie	3 pokoje
	z aneksem
budynek	A
nr klatki	B
piętro	6
kondygnacja	7
balkon	5.84 m²

oznaczenie pomieszczeń

01	hol	7.13 m ²
02	pokój	9.88 m ²
03	pokój	10.14 m ²
04	łazienka	3.95 m ²
05	pokój+aneks kuch.	25.69 m ²
06	wc	1.20 m ²

suma pow.uż. **57.99 m²**

powierzchnia pod ściankami nadającymi się do demontażu 2.26 m²

pow. lokalu **60.25 m²**

Powierzchnie liczone wg PN-ISO 9836:2015. Karta katalogowa jest załącznikiem do umowy.
 UWAGA: Wymiary oraz instalacje wyrysowano na podstawie projektu budowlanego.
 Mogą nastąpić nieznaczne zmiany zgodnie z postanowieniami umowy deweloperskiej.

PROFBUD

biuro@profbud.info
tel. 605 606 606

ARCHITEKCI DAWIDCZYK & PARTNERZY
 Okrzei 18/48 03-710 Warszawa
 www.iadp.pl poczta@iadp.pl
 tel.48227861389