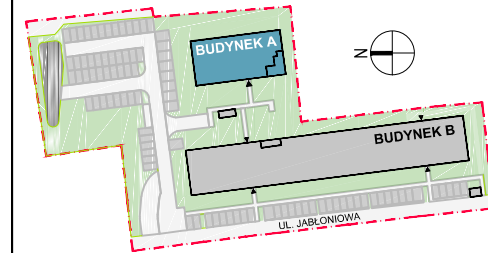

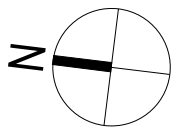
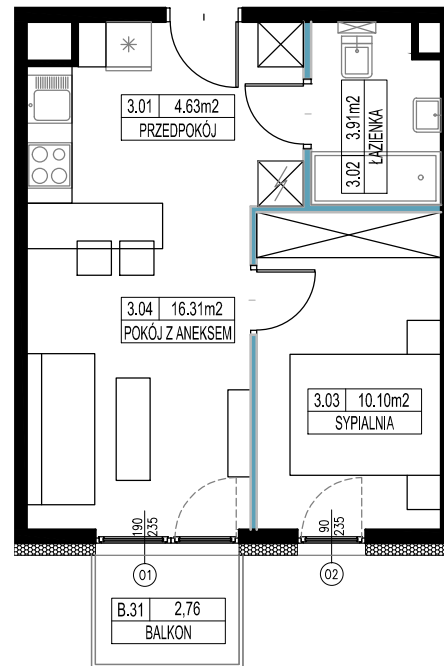



PLAN SYTUACYJNY

LOKAL A.3.31

 BUDYNEK A I PIĘTRO 3 I POKOJE 2 I KLATKA 1
 POW. UŻYTKOWA **34,95 m²**

ZESTAWIENIE POWIERZCHNI

3.01	PRZEDPOKÓJ	4,63 m ²
3.02	ŁAZIENKA	3,91 m ²
3.03	SYPIALNIA	10,10 m ²
3.04	POKÓJ Z ANEKSEM	16,31 m ²

POW. UŻYTKOWA 34,95 m²
BALKON 2,76 m²

LEGENDA

-  ŚCIANY NIEROZBIERALNE
-  ŚCIANY DZIAŁOWE Z MOŻLIWOŚCIĄ ZMIANY ARANŻACJI ROZBÓRKI